

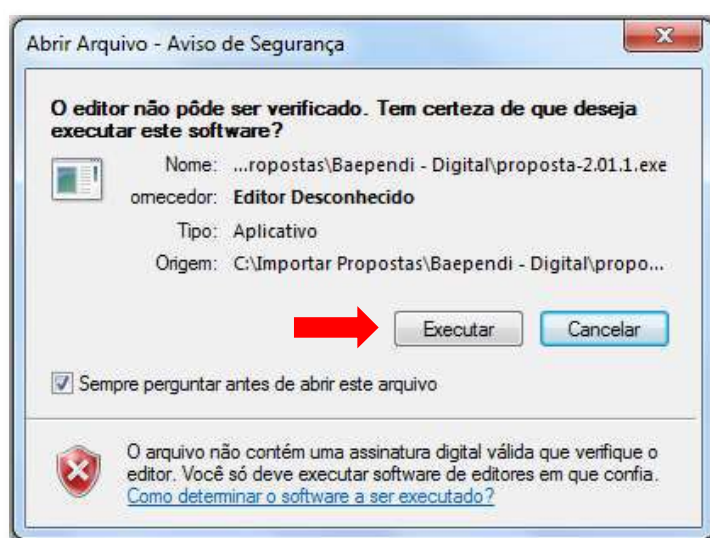
PROPOSTA DIGITAL E IMPRESSA

A Ferramenta para lançamento de propostas digitais é utilizada para Processos Licitatórios onde suas propostas de preço deverão ser importadas para apuração e deverão ser entregues na forma IMPRESSA (no envelope) e em MÍDIA DIGITAL (Pen Drive, CD, Disquete, e outras mídias digitais).

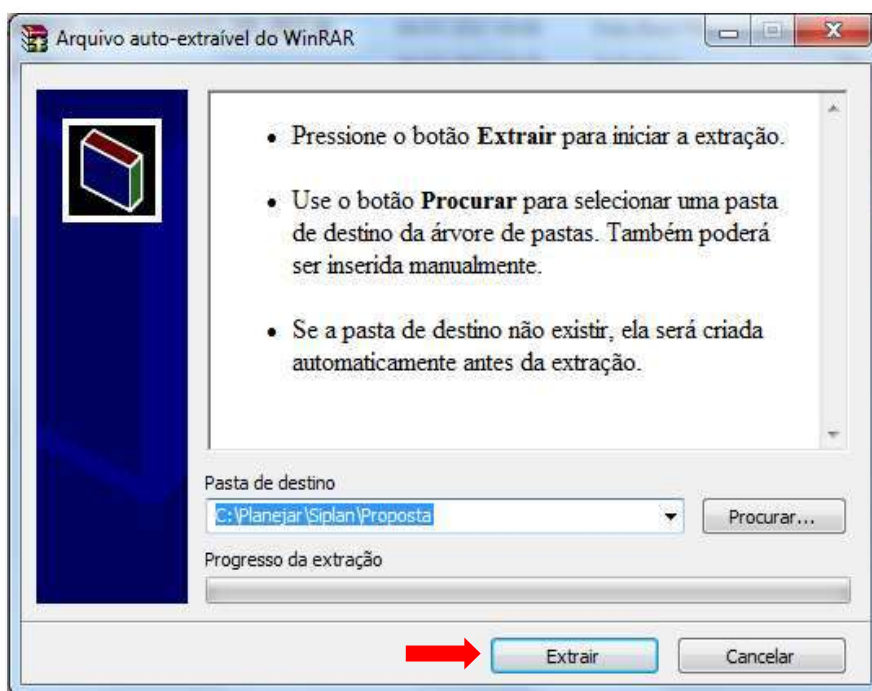
Essa ferramenta estará disponível para download através do link:

<http://proposta.siplanweb.com.br/proposta-2.01.1.exe>

Ao clicar nesse link, automaticamente, abrirá uma tela onde será salvo o arquivo executável [proposta-2.01.1.exe](#). Confirme o local a ser salvo e execute o arquivo. Inicialmente aparecerá a tela com o endereço onde será instalada a ferramenta.



Clique em “Executar”;



Confirme o endereço onde a ferramenta será instalada e clique em “Extrair”. Essa ação, disponibilizará a ferramenta instalada, para uso.



Na pasta escolhida, o sistema disponibilizará a ferramenta:



Execute a ferramenta e clique no botão “Abrir Arquivo”.

Escolher o arquivo enviado pela CPL (Comissão Permanente de Licitação) do Município.

Esse arquivo é gerado de duas maneiras:

- 1  prop|18008862000126|0000|180|2017|db
- 2  prop|18008862000126|05475103000121|180|2017|db

- O Primeiro, que não possui fornecedor de destino, é formado por: CNPJ da Prefeitura – Número do Processo – Ano do Processo
- O Segundo, que possui fornecedor de destino, é formado por: CNPJ da Prefeitura – CNPJ ou CPF do Fornecedor – Número do Processo – Ano do Processo.

Ao executar a ferramenta baixada, será aberta a tela para preenchimento das informações cadastrais do fornecedor e propostas.

Digitação de Propostas

Dados do Processo
Número/Ano: _____
Critério: _____

Selecione o arquivo enviado pela prefeitura

Abrir Arquivo

Dados do Fornecedor | Itens | Lotes

Fornecedor

Tipo Pessoa: _____ CPF/CNPJ: _____ Nome: _____ Fantasia: _____
Cep: _____ Logradouro: _____ Número: _____ Complemento: _____
Bairro: _____ Cidade: _____ UF: _____ Telefone: _____ Fax: _____
E-mail: _____

Inscrição Estadual: _____ Inscrição Municipal: _____ Inscrição CEI: _____
Porte Empresa: _____ Simples Nacional: _____ Data Proposta: _____ Data Validade Proposta: _____
Observação: _____

Data do Edital: _____ Data da Habilitação da Proposta: _____ **Salvar dados do Fornecedor**

Imprimir Recibo Exportar Confirmar Propostas Gera Arquivo

Versão: 2.0.1 de 03/07/2017 Planejar Consultores Associados

- Conferir se a versão é igual ou superior à **Versão: 2.0.1 de 03/07/2017**
- Preencher ou completar os dados cadastrais do fornecedor dando atenção obrigatória aos campos em VERMELHO.
- Ao concluir o preenchimento, clique em “Salvar dados do Fornecedor”.

Após confirmar os dados do fornecedor, o próximo passo é informar as propostas. Para isso, clique em “Lotes”.

Digitação de Propostas

Dados do Processo
Número/Ano: _____
Critério: _____

Selecione o arquivo enviado pela prefeitura

Abrir Arquivo

Dados do Fornecedor | **Itens** | **Lotes**

Imprimir Recibo Exportar Confirmar Propostas Gera Arquivo

Versão: 2.0.1 de 03/07/2017 Planejar Consultores Associados

Dependendo do “Tipo de Processo”, as abas que serão habilitadas são ITENS e LOTES. Clique na que estiver habilitada.

Ao clicar na aba correspondente, será aberta a tela para informações dos preços propostos para os itens da licitação.

Digitação de Propostas - 18.008.862/0001-26 - PREFEITURA MUNICIPAL DE BAEPENDI

Dados do Processo
 Número/Ano: 000180/2017
 Critério: Menor Preço por Lote

Selecionar o arquivo enviado pela prefeitura
 C:\Importar Propostas\Baependi - Digital\prop_18008862000126_05475103000121_ [Abrir Arquivo](#)

Dados do Fornecedor | **Lotes**

Lotes

Pesquisar por Lote ou Descrição

Item	Nº Lote	Descrição	Valor	Tipo
1	1	Areia Fina	0,0000	Preço Unitário
2	2	Barra de ferro 3/8- barra de 12 metros	0,0000	Preço Unitário
3	3	BRITA Nº 01	0,0000	Preço Unitário
4	4	CIMENTO CP II- SACO C/50 KG	0,0000	Preço Unitário

Itens

Imprimir Recibo | Exportar | Confirmar Propostas | Gera Arquivo

Versão: 2.0.1 de 03/07/2017 | Planejar Consultores Associados

Para incluir o valor dos itens, marque o item e clique na opção “Itens”, ou dê um “duplo clique” sobre o item.

Itens do Lote

Areia Fina

Pesquisar por Item ou Descrição

Item	Descrição	Unid	Marca	Qtde	Valor	Total
1	Areia Fina	M3		100,0000	0,0000	0,00

- Clique no campo “Valor” para habilitar a edição;
- Digite o valor proposto;
- Clique no campo “Marca” (quando houver) para habilitar a edição;
- Digite “Marca” do produto (quando houver);
- Após digitação de “TODAS” as informações dos itens, clique no “X” para sair.

OBS: Se algum dos itens do lote, não for preenchido, não será possível prosseguir.
 O campo “Pesquisar por Item ou Descrição” serve exatamente para isso. Caso haja um numero maior de itens dentro do lote, é possível realizar essa pesquisa.

TOTAL => 0,00

Remover Proposta do Lote e Sair

Após lançamento das propostas, conferir e clicar no botão “Confirmar Propostas”.

Dados do Processo
Número/Ano: 000180/2017
Critério: Menor Preço por Lote

Seleção o arquivo enviado pela prefeitura
C:\Importar Propostas\Baependi - Digital\prop_18008862000126_05475103000121_

Dados do Fornecedor | Lotes

Lotes
CIMENTO CP II- SACO C/50 KG

Pesquisar por Lote ou Descrição

Item	N° Lote	Descrição	Valor	Tipo
1	1	Areia Fina	900,0000	Preço Unitário
2	2	Barra de ferro 3/8- barra de 12 metros	600,0000	Preço Unitário
3	3	BRITA Nº 01	900,0000	Preço Unitário
4	4	CIMENTO CP II- SACO C/50 KG	1.250,0000	Preço Unitário

Itens

Versão: 2.0.1 de 03/07/2017 | Planejar Consultores Associados

Após confirmação das propostas, serão habilitados os botões:

- * “Imprimir Recibo” (Gera um documento com chave de validação da proposta que deverá ser encaminhado em envelope fechado, juntamente com a proposta digital).
- * “Exportar” (Converte o documento com validação em um documento “word” que possibilita a impressão do documento em papel timbrado do fornecedor e não deverá sofrer nenhum tipo de alteração).
- * “Gera Arquivo” (Gera a proposta digital e deverá ser salva em pen drive, CD, disquete, e outras mídias digitais)

OBS: Ao clicar no botão “Gera Arquivo”, a ferramenta automaticamente abrirá a tela onde o arquivo foi salvo, evitando assim a inclusão de arquivo errado.

- O Botão “Reabrir Propostas” fica disponível após a confirmação, e servirá para edição posterior, salientando a obrigatoriedade de se finalizar novamente, caso haja alteração dos valores propostos.

A formatação do arquivo a ser encaminhado à Prefeitura no dia marcado para o certame, terá a seguinte formatação:

2_prop_18008862000126_05475103000121_180_2017.db