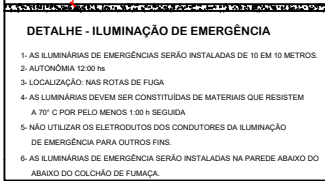
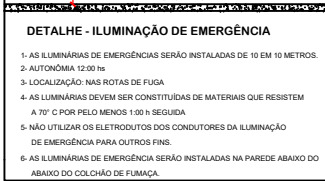
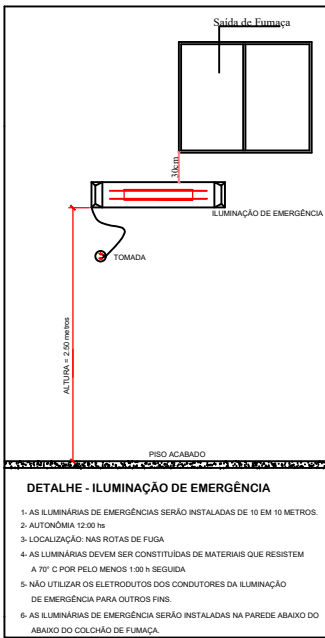


### DETALHE - ILUMINAÇÃO DE EMERGÊNCIA

- 1- AS LÂMPADAS DE EMERGÊNCIAS DEVERÃO INSTALADAS DE 10 EM 10 METROS.
- 2- AUTÔNOMIA 120 MIN
- 3- LOCALIZAÇÃO NAS ROTAS DE FUGA
- 4- AS LÂMPADAS DEVEM SER CONSTITUÍDAS DE MATERIAIS QUE RESISTAM A 19°C POR PELO MENOS 1001 SEGUNDOS
- 5- NÃO UTILIZAR OS ELÉTRICODUTOS DOS CONDUTORES DA ILUMINAÇÃO DE EMERGÊNCIA PARA OUTROS FINS.
- 6- AS LÂMPADAS DE EMERGÊNCIA SERÃO INSTALADAS NA PAREDE AMBOS OS LADOS DO COLCHÃO DE FUMACA.



### DETALHE - ILUMINAÇÃO DE EMERGÊNCIA

- 1- AS LÂMPADAS DE EMERGÊNCIAS DEVERÃO INSTALADAS DE 10 EM 10 METROS.
- 2- AUTÔNOMIA 120 MIN
- 3- LOCALIZAÇÃO NAS ROTAS DE FUGA
- 4- AS LÂMPADAS DEVEM SER CONSTITUÍDAS DE MATERIAIS QUE RESISTAM A 19°C POR PELO MENOS 1001 SEGUNDOS
- 5- NÃO UTILIZAR OS ELÉTRICODUTOS DOS CONDUTORES DA ILUMINAÇÃO DE EMERGÊNCIA PARA OUTROS FINS.
- 6- AS LÂMPADAS DE EMERGÊNCIA SERÃO INSTALADAS NA PAREDE AMBOS OS LADOS DO COLCHÃO DE FUMACA.

### DETALHE - ILUMINAÇÃO DE EMERGÊNCIA

- 1- AS LÂMPADAS DE EMERGÊNCIAS DEVERÃO INSTALADAS DE 10 EM 10 METROS.
- 2- AUTÔNOMIA 120 MIN
- 3- LOCALIZAÇÃO NAS ROTAS DE FUGA
- 4- AS LÂMPADAS DEVEM SER CONSTITUÍDAS DE MATERIAIS QUE RESISTAM A 19°C POR PELO MENOS 1001 SEGUNDOS
- 5- NÃO UTILIZAR OS ELÉTRICODUTOS DOS CONDUTORES DA ILUMINAÇÃO DE EMERGÊNCIA PARA OUTROS FINS.
- 6- AS LÂMPADAS DE EMERGÊNCIA SERÃO INSTALADAS NA PAREDE AMBOS OS LADOS DO COLCHÃO DE FUMACA.

### DETALHE - ILUMINAÇÃO DE EMERGÊNCIA

- 1- AS LÂMPADAS DE EMERGÊNCIAS DEVERÃO INSTALADAS DE 10 EM 10 METROS.
- 2- AUTÔNOMIA 120 MIN
- 3- LOCALIZAÇÃO NAS ROTAS DE FUGA
- 4- AS LÂMPADAS DEVEM SER CONSTITUÍDAS DE MATERIAIS QUE RESISTAM A 19°C POR PELO MENOS 1001 SEGUNDOS
- 5- NÃO UTILIZAR OS ELÉTRICODUTOS DOS CONDUTORES DA ILUMINAÇÃO DE EMERGÊNCIA PARA OUTROS FINS.
- 6- AS LÂMPADAS DE EMERGÊNCIA SERÃO INSTALADAS NA PAREDE AMBOS OS LADOS DO COLCHÃO DE FUMACA.

### DETALHE - ILUMINAÇÃO DE EMERGÊNCIA

- 1- AS LÂMPADAS DE EMERGÊNCIAS DEVERÃO INSTALADAS DE 10 EM 10 METROS.
- 2- AUTÔNOMIA 120 MIN
- 3- LOCALIZAÇÃO NAS ROTAS DE FUGA
- 4- AS LÂMPADAS DEVEM SER CONSTITUÍDAS DE MATERIAIS QUE RESISTAM A 19°C POR PELO MENOS 1001 SEGUNDOS
- 5- NÃO UTILIZAR OS ELÉTRICODUTOS DOS CONDUTORES DA ILUMINAÇÃO DE EMERGÊNCIA PARA OUTROS FINS.
- 6- AS LÂMPADAS DE EMERGÊNCIA SERÃO INSTALADAS NA PAREDE AMBOS OS LADOS DO COLCHÃO DE FUMACA.